

Opis produktu:

Jeśli wgłębienie nie jest opcją, a nie ma podwieszanego sufitu, wówczas oprawa oświetleniowa LED o okrągłej powierzchni INNOLITE 18W to doskonały wybór dla Ciebie. Wyposażony jest we wszystkie elementy mocujące i wsporniki niezbędne do zamontowania go bezpośrednio na dowolnej płaskiej powierzchni, takiej jak beton lub płyta gipsowo-kartonowa. W międzyczasie dostarczany jest również sterownik / transformator, więc wystarczy podłączyć go do sieci 240V lub 110V.

Przy głębokości 40 mm można ukryć sterownik / transformator, aby nie był widoczny dla uzyskania schludnej konfiguracji. Dzięki klasie efektywności energetycznej A + jest ona bardziej energooszczędna niż tradycyjne lampy CFL. A z szerokim kątem rozsyłu światła 120 stopni i ponad 80lm na moc, jest zwykle używany w oświetleniu w biurze, sali konferencyjnej, szkole itp.

Specyfikacja produktu:

Model nr.	31227
Moc	18 W
Wykończeniowy	Biały lub satynowy nikiel
Strumień świetlny	1200 lm \pm 10%
Opcja montażu	Powierzchnia
Napięcie wejściowe	175-265VAC lub 85-265VAC
Współczynnik mocy	> 0,50
Temperatura koloru (CCT)	2700K - 6500K
Etykieta efektywności energetycznej	A +
Kąt promienia	120 °
Temp. Operacji	-20 ° C + 40 ° C
Czas rozpoczęcia	<0,5 S
Przełączanie cyklu	\geq 12,500
Dożywotni	Do 25 000 godzin
Wymiary	Ø225 mm

Certyfikaty produktów:

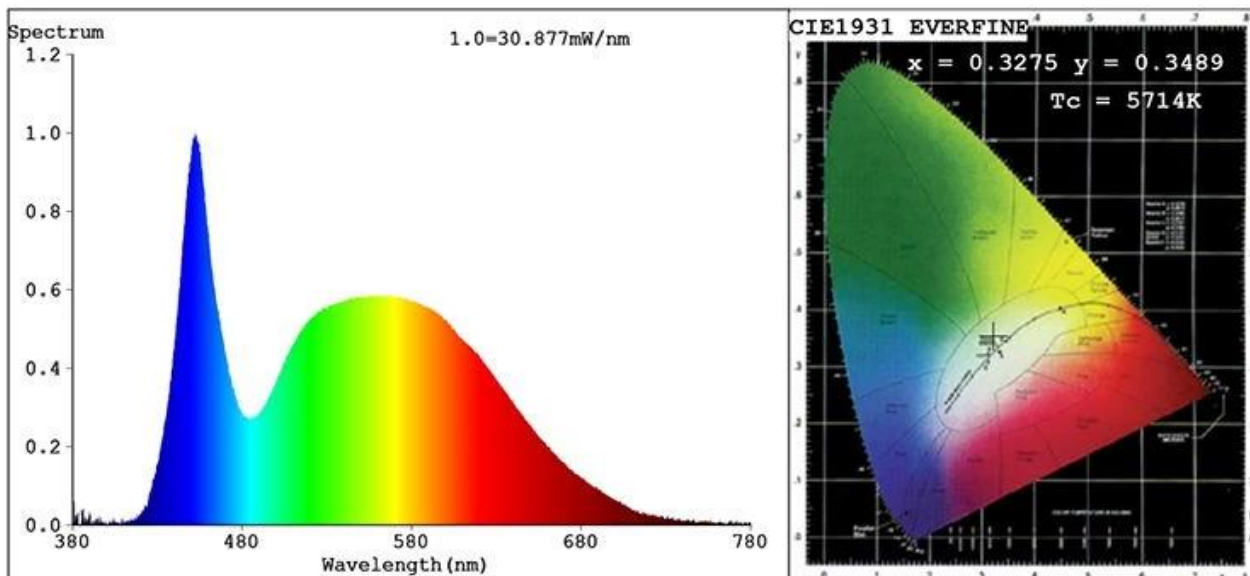
CE RoHS ErP SAA  FC

Produkty powiązane

Model nr.	Moc	Strumień świetlny	Wymiary	Opcja montażu
31223	6W	400 lm \pm 10%	Ø120 mm	Powierzchnia
31225	12W	800 lm \pm 10%	Ø170 mm	Powierzchnia
31229	24W	1600 lm \pm 10%	300300 mm	Powierzchnia

Raport z testu produktu

Spectrum Test Report



Color Parameters:

Chromaticity Coordinate: $x=0.3275$ $y=0.3489$ $u'=0.2005$ $v'=0.4807$

$T_c=5714K$ Dominant WL:Ld =530.1nm Purity=3.3%

Red Ratio:R=15.2% Peak WL:Lp=452.4nm HWL:Lhd=26.6nm

Render Index:Ra=82.1

R1 =79 R2 =87 R3 =92 R4 =81 R5 =80 R6 =82 R7 =88

R8 =68 R9 =5 R10=68 R11=79 R12=57 R13=81 R14=96 R15=74

Photo Parameters:

Flux = 1291 lm Eff. : 68.67 lm/W Fe = 4.019 W

Electrical parameters:

V = 230.0 V I = 0.08500 A P = 18.80 W PF = 0.9630

LEVEL:OUT WHITE:OUT

Status: Integral T = 468 ms Ip = 52922 (81%)

Produkt pokaz

Round Surface LED Panel lights



Lamp body



High quality
smd2835 led

Interface
easy to install




LED Driver



Features & Advantages

<p>ENERGY LABEL: A+ energy efficiency class</p>		



Zalety:

- Z kątem większym o 120 stopni
- Z odlewaną aluminiową obudową
- Dokładny
- Łatwa i szybka instalacja w celu obniżenia kosztów pracy
- Miękkie światło bez migotania chroni ludzkie oczy
- Wysoki CRI & gt; 80 zapewnia bardziej żywe i naturalne światło
- Przyjazny środowisku: bez ołowiu lub rtęci i bez promieniowania UV lub IR
- Długi czas życia wynosi do 10 lat (4 godziny dziennie)
- Dwuletnia ograniczona gwarancja oparta na średnim dziennym zużyciu wynoszącym 4 godziny
- Z certyfikacją CE RoHS itp.

Podanie

INNOLITE okrągły panel LED o mocy 18 W to lepszy wybór do opcji montażu powierzchniowego. Jest szeroko stosowany w Salon, Sypialnia, Kuchnia, Jadalnia, Szafa, Garaż, Konferencja, Sala konferencyjna, Show room, Showcase, School, University, Hospital, Hotel, Restaurant, Supermarket, Department store itp

Obsługa i konserwacja

- Zakres temperatury otoczenia od -20 ° C do 40 ° C.
- Przechowywać i używać żarówki / lampy w taki sam sposób, jak tradycyjne żarówki / lampy.
- Sprawdź, czy twoje urządzenia są prawidłowo okablowane i nie dostarczają ostrza napięcia do żarówki / lampy, powodując przegrzanie / awarię.
- Lampa / lampa powinna być wolna od zanieczyszczeń.
- Aby zapewnić prawidłowe działanie żarówki / lampy, ważny jest prawidłowy stan styków oprawki lampy.
- Przed zainstalowaniem lub odłączeniem żarówki / lampy należy odłączyć zasilanie sieciowe.
- Przed wyjęciem upewnij się, że żarówka / lampa są zimne.

Ostrzeżenie: Przerwać korzystanie, jeśli jest uszkodzony.

Application



Bedroom



Living room



Closet



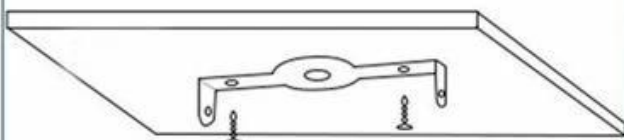
Utility room

Pakiet:

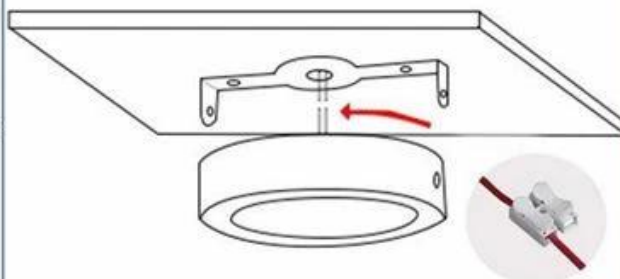
1 szt. Żarówki LED na kolorowe pudełko, następnie 20 szt. Zapakowane w jeden standardowy karton eksportowy. (1 szt. / Kolorowe pudełko, 20 sztuk / karton)

Installation Diagram

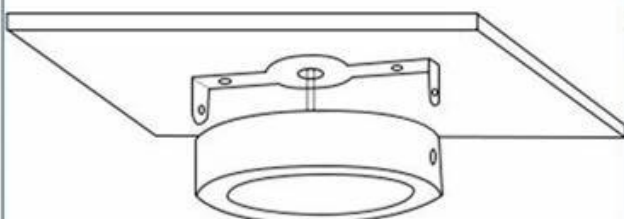
01 Fix the bracket into the ceiling



02 Connect to AC 110-240V



03 Fix the light on the bracket



03 Secure with screws



Powrotna polisa:

Zapewniamy BEZPŁATNĄ OGRANICZONĄ GWARANCJĘ DWA LATA w oparciu o średnie codzienne korzystanie z tego produktu przez 4 godziny.

Powinny być wymagane zwroty:

Krok 1) Skontaktuj się z nami za pomocą tego adresu e-mail.

Krok 2) Podaj jak najwięcej szczegółów o problemie, który masz.

Krok 3) Zostanie wydane upoważnienie do zwrotu towaru.

Krok 4) Zwróć przedmiot za uzgodniony zamiennik lub zwrot pieniędzy.

FAQ:

Q1. Jesteś producentem?

A1: Tak, jesteśmy doświadczonym producentem z własnymi formami i liniami produkcyjnymi.

Q2. Co o jakości produktów?

A2: Nasi technicy i zespoły QC testują produkty jeden po drugim, wykorzystując starzejącą się linię, profesjonalne urządzenia i instrumenty, aby zapewnić jakość wszystkich produktów.

Q3. Jak chodzi o cenę?

A3: Jesteśmy producentem i zawsze oferujemy naszym klientom najbardziej konkurencyjne ceny.

Q4. Jak złożyć zamówienie?

A4: Skontaktuj się z usługą online lub wyślij do nas wiadomość e-mail, wkrótce odpowiemy Ci na cenę produktu, specyfikacje, opakowanie itp. Dziękuję Ci.

P5. Czy mogę kupić próbki od ciebie?

A5: Tak! Zapraszamy do złożenia zamówienia próbki, aby przetestować naszą najwyższą jakość i obsługę, mieszane próbki są dopuszczalne.

Q6. Czy mogę odwiedzić twoją fabrykę?

A6: Tak, zapraszamy do odwiedzenia naszej fabryki w dogodnym czasie.

Q7. Jak mogę składać zamówienia OEM lub ODM?

A7: Mamy różne przetwarzanie druku dla różnych zamówień OEM / ODM. Skontaktuj się z nami za pośrednictwem usługi online lub wyślij nam e-mail bezpośrednio.

Q8. Jak mam płacić za moje zamówienia?

A8: Możesz zapłacić T / T, L / C na widoku będzie dostępny dla wykwalifikowanego banku i MOQ wymagane dla każdego zamówienia.

Logistyka:

Przykład zamówienia statku przez DHL, UPS, FedEx, TNT, EMS itp

W przypadku masowej realizacji zamówienia, może być opcjonalne z warunkami Exwork, FOB, CNF, CIF drogą lotniczą lub morską na podstawie spedytora kupującego lub naszego



Certyfikaty

Factory Show



Automatic SMT



Welding Line



Automatic Bulb Sealing Line



Driver Production Line



Assembly Line



Automatic Base Mounting Line



Automatic Aging Line



Life Time Testing



R&D Department



Office



Show Room



Factory Building

Wystawa & Targi

Exhibition & Fair

